




SDG Action Manager

Evaluation and Diagnostic



Purpose

Diagnose the
company's
impact on the
17 textual
SDGs

Objective

Generate
economic
development
while preserving
present resources
without
compromising
future resources.

Opportunity

Know, manage
and directly
improve the
company's
performance.

Model

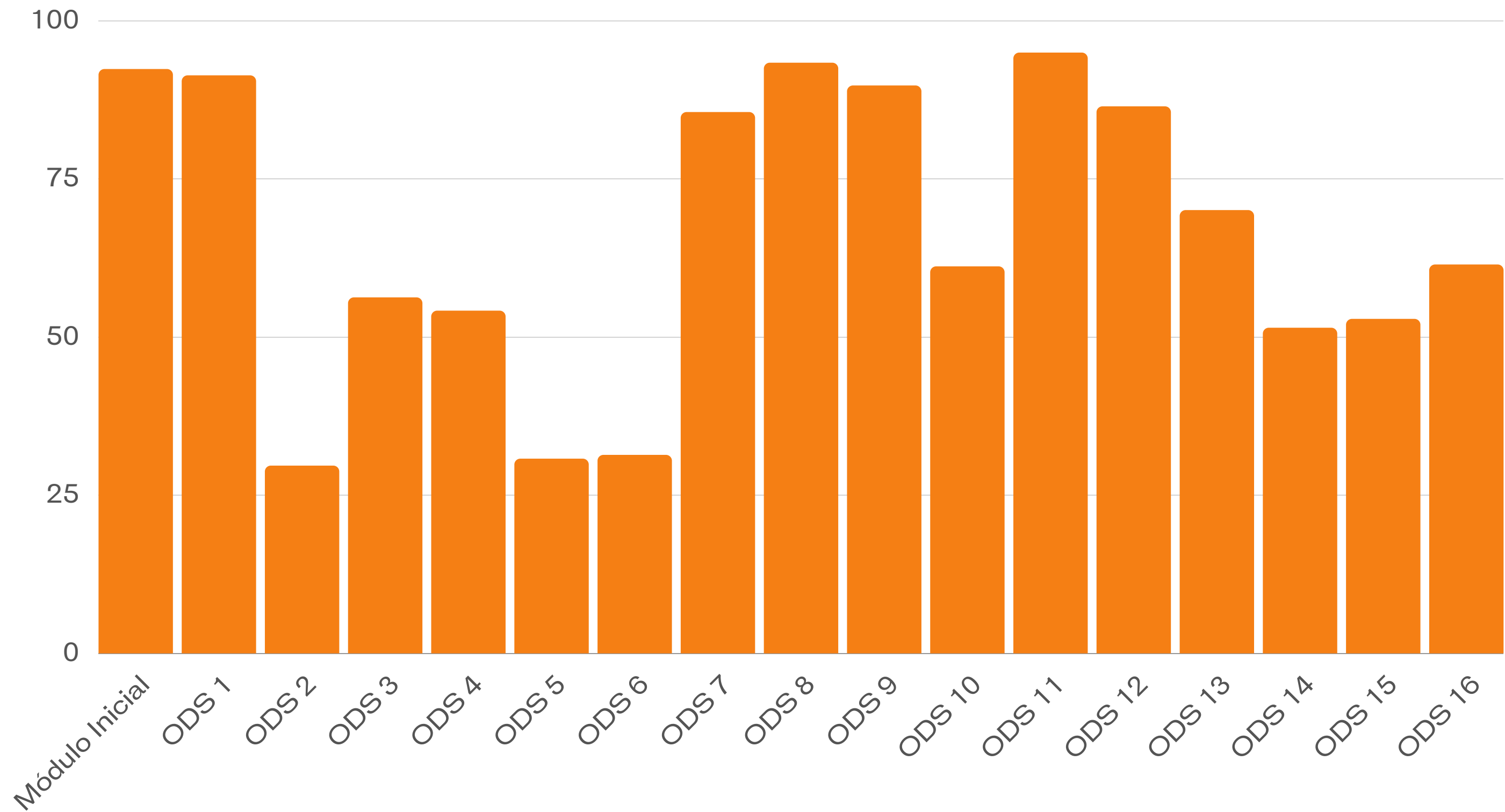
Generation of
operational
strategies
based on the
evaluation of
the SDGs.



DIAGNOSTIC ASSESSMENT




Scores





RESULTS



RESULTS



Módulo Inicial

Al comenzar con este módulo, podrá conocer de manera más general el desempeño de la empresa respecto de los derechos humanos, las prácticas laborales positivas, los sistemas de gestión ambiental y las prácticas de buena gobernanza.

PREGUNTAS CONTESTADAS 28/28 PUNTAJE GENERAL 81.0%



ODS 1 (fin de la pobreza)

Descubra qué puede hacer su empresa para ayudar a poner fin a la pobreza, por ejemplo, pagar un salario mínimo vital, llevar a cabo evaluaciones de posibles prácticas de trabajo forzoso y evaluar riesgos en la cadena de suministro.



ODS 2 (hambre cero)

Descubra qué puede hacer su empresa para ayudar a poner fin al hambre, por ejemplo, ofrecer acceso a una nutrición adecuada y mejorar el perfil nutricional de los productos alimentarios en el portafolio de la empresa.



ODS 3 (salud y bienestar)

Descubra qué puede hacer su empresa para contribuir a lograr que todas las personas tengan salud y bienestar, por ejemplo, brindar cobertura de salud y programas de salud y seguridad en el trabajo para los empleados.



ODS 4 (educación de calidad)

Descubra qué puede hacer su empresa para contribuir a la educación de calidad, por ejemplo, erradicar el trabajo infantil, ofrecer capacitaciones basadas en habilidades, proporcionar acceso a oportunidades educativas y promocionar oportunidades de acceso a la educación superior.



RESULTS

5 IGUALDAD DE GÉNERO



ODS 5 (igualdad de género)

Descubra qué puede hacer su empresa para contribuir con la igualdad de género, por ejemplo, aumentar la representación de mujeres y gestionar las quejas por discriminación de género.

PREGUNTAS CONTESTADAS
31/31

PUNTAJE GENERAL
20.7%



6 AGUA LIMPIA Y SANEAMIENTO



ODS 6 (agua limpia y saneamiento)

Descubra cómo su empresa puede contribuir a garantizar el derecho de acceso a agua limpia y saneamiento, al asegurarse de que ambos estén disponibles en sus operaciones, en su comunidad y en su cadena de suministro.

PREGUNTAS CONTESTADAS
27/27

PUNTAJE GENERAL
22.6%



7 ENERGÍA ASEQUIBLE Y NO CONTAMINANTE

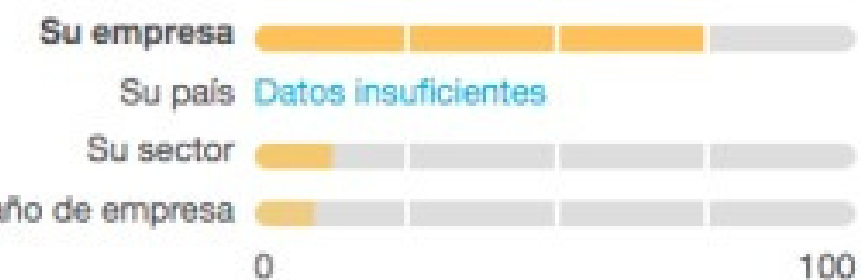


ODS 7 (energía asequible y no contaminante)

Descubra cómo su empresa puede contribuir a promover el uso de energía asequible y no contaminante para todos, por ejemplo, utilizando fuentes de energía renovable de bajo impacto o mejorando su eficiencia energética.

PREGUNTAS CONTESTADAS
19/19

PUNTAJE GENERAL
75.5%



8 TRABAJO DECENTE Y CRECIMIENTO ECONÓMICO



ODS 8 (trabajo decente y crecimiento económico)

Descubra qué puede hacer su empresa para fomentar el trabajo decente y el crecimiento económico, por ejemplo, pagar un salario mínimo vital o garantizar condiciones de trabajo justas tanto en sus operaciones como en la cadena de suministro.

PREGUNTAS CONTESTADAS
33/33

PUNTAJE GENERAL
91.8%



Impact Assessment

SDG ACTION MANAGER
Developed by B Lab

RESULTS



ODS 9 (industria, innovación e infraestructura)

Descubra qué puede hacer su empresa para promover la industrialización sostenible, por ejemplo, mejorar los esfuerzos de investigación y desarrollo alineados con las prioridades de desarrollo sostenible.

PREGUNTAS CONTESTADAS
19/19

PUNTAJE GENERAL
88.5%

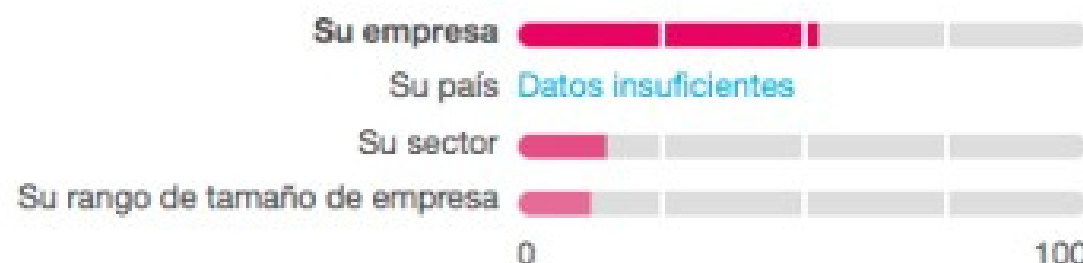


ODS 10 (reducción de las desigualdades)

Descubra qué puede hacer su empresa para reducir las desigualdades, por ejemplo, pagar un salario mínimo vital, adoptar prácticas de no discriminación en el lugar de trabajo y crear un ambiente de trabajo inclusivo.

PREGUNTAS CONTESTADAS
27/27

PUNTAJE GENERAL
52.6%



ODS 11 (ciudades y comunidades sostenibles)

Descubra cómo su empresa puede contribuir al desarrollo de ciudades y comunidades sostenibles, por ejemplo, al promover prácticas de urbanización inclusivas y adoptar estándares de construcción ecológica.

PREGUNTAS CONTESTADAS
22/22

PUNTAJE GENERAL
86.0%




ODS 12 (producción y consumo responsables)

Descubra qué puede hacer su empresa para fomentar la producción y el consumo responsables, por ejemplo, adoptar principios de la economía circular y evaluar el impacto de sus proveedores respecto del consumo de recursos.

PREGUNTAS CONTESTADAS
19/19

PUNTAJE GENERAL
85.4%



RESULTS



ODS 13 (acción por el clima)

Descubra qué puede hacer su empresa en relación con la acción por el clima, por ejemplo, realizar evaluaciones de riesgo climático y adoptar medidas de gobernanza frente al cambio climático.



ODS 14 (vida submarina)

Descubra qué puede hacer su empresa para promover la conservación y el uso sostenible de los océanos, los mares y los recursos marinos, por ejemplo, evaluar el impacto empresarial respecto de la salud de los océanos.




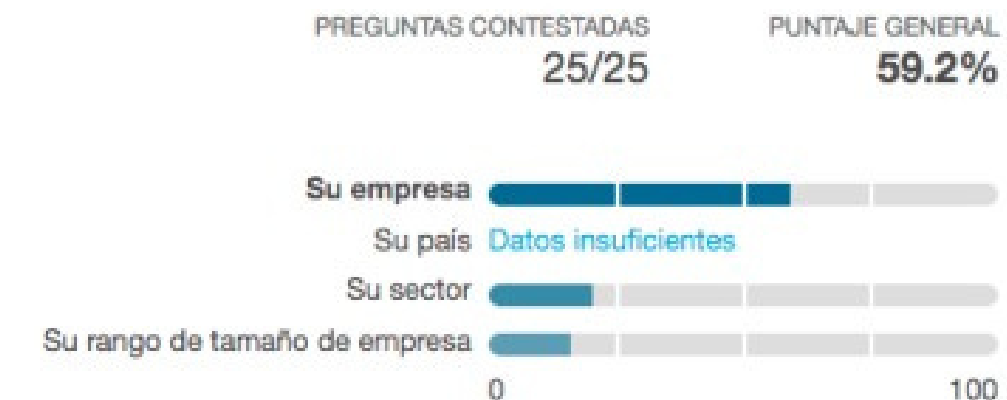
ODS 15 (vida de ecosistemas terrestres)

Descubra qué puede hacer su empresa para proteger, restaurar y promocionar el uso sostenible de los ecosistemas terrestres, por ejemplo, adoptar prácticas de uso sostenible de la tierra y evaluar la gestión ambiental.



ODS 16 (paz, justicia e instituciones sólidas)

Descubra qué puede hacer su empresa para contribuir con la paz, la justicia y las instituciones sólidas, por ejemplo, promover la transparencia en el sistema de gobernanza y de gestión fiscal de la empresa y adoptar iniciativas de consolidación de la paz en zonas afectadas por conflictos.



Matriz Teoría del Cambio





WORK MODEL



Work Model



DEFINITION OF
GOALS

SELECTION OF
INDICATORS

EVALUATION OF
RESULTS

REPORT CHANGES
AND IMPROVEMENTS

CHANGE
MATRIX

MATRIX OF FACTORS AND
**POSSIBLE
IMPROVEMENTS**

Matrix Theory Of Change

MODULE	INDICATOR	BASE DATA	OBJECTIVE	SOURCE	FREQUENCY
6. CLEAN WATER AND SANITATION	TOTAL WATER CONSUMPTION	648 000 L/YEAR.	REDUCTION OF DOMESTIC WATER USE	SDG Action Manager	ONCE A YEAR
12. RESPONSIBLE PRODUCTION AND CONSUMPTION	CAPITAL EXPENDITURE	227 632, 71 USD/YEAR	TO INCREASE EFFICIENCY IN THE USE OF CAPITAL INVESTMENTS AND TO MEASURE IT	SDG Action Manager	ONCE A YEAR
13. CLIMATE ACTION	TOTAL GREENHOUSE GAS EMISSIONS	36, 68 Ton/YEAR	REDUCTION IN THE USE OF AUTOMOBILES AND ACCESSORIES THAT GENERATE CO2 FROM FOSSIL FUELS	SDG Action Manager	ONCE A YEAR

Matrix of factors and possible improvements

SUSTAINABLE DEVELOPMENT GOALS	FACTOR	POSSIBLE IMPROVEMENT
2. ZERO HUNGER	the company is not aligned with the food and agriculture sector.	to create a policy against hunger and in favor of charitable programs
3. HEALTH AND WELLNESS	the company is not aligned with the food and agriculture sector.	create a system of protection against the company's chemical processes to monitor the supply chain
4. EDUCATION	there is no control of the supply chain and its policies, due to informality.	encourage the purchase of raw materials from suppliers that promote the education of their workers.
5. GENDER EQUALITY	little attention to discrimination (because it does not exist, based on the policy of equity)	offer anti-discrimination training and encourage the supply chain to do the same.
6. CLEAN WATER AND SANITATION	lack of control of the supply chain	encouraging recycling and water care in the company's value chain
14. UNDERWATER LIFE	the company is not related to underwater life.	to generate a system to improve the quality of outgoing water

SDG ACTION MANAGER



Take action.
Track progress.
Transform the world.

